



## Краевой слет по пешеходному туризму среди обучающихся

14 – 17 мая 2026 года

Сосновоборский муниципальный округ, ДОЛ «Республика Солнечная»

### УСЛОВИЯ СОРЕВНОВАНИЙ В ДИСЦИПЛИНЕ «ДИСТАНЦИЯ – ПЕШЕХОДНАЯ - СВЯЗКА» (короткая)

ПАРМЕТРЫ ДИСТАНЦИИ	ПРАВИЛА	СОРЕВНОВАНИЯ
<i>Класс дистанции</i>	2	2
<i>Длина дистанции (км)</i>	0,5 – 1,5	1,1
<i>Количество этапов</i>	4 – 8	6
<i>Контрольное время</i>	-	45 минут

- Соревнования проводятся в соответствии с Правилами вида спорта «Спортивный туризм», раздела 3, части 7. Далее пункт Правил, указанный в условиях этапа.
- По п. 1.5.7 заполнение декларации не требуется
- За снятие с этапа в соответствии с п. 6.2.8 (б) участники получают штраф 45 минут, за каждый этап
- По п. 1.3.6 допускается перемещение участников по КОД и/или ПОД как в сторону ИС, так и в сторону ЦС этапа, при этом участники, начавшие движение по ПОД в ОЗ этапа или начавшие движение по КОД, обязаны достичь ИС данного этапа.
- На соревнованиях применяется система электронного хронометража.
- Временем старта является время, указанное в стартовом протоколе.
- Временем финиша является время, зафиксированное системой электронного хронометража.
- Результат участника определяется временем прохождения дистанции (система оценки нарушений – БЕСШТРАФОВАЯ) с точностью до 0,1 секунды.
- В случае опоздания на старт или преждевременный старт (фальстарт) участник получает снятие с дистанции.
- От старта до финиша участники двигаются по маркированной трассе.
- Тип покрытия дистанции: грунтовая дорога; асфальт.

### Перечень, параметры, оборудование этапов и условия их прохождения

<b>Старт</b>	Участники располагаются перед стартовой линией, стартуют по звуковому сигналу стартового таймера.
<b>Расстояние до этапа 1 – 280 м</b>	

**Этап 1. Спуск по склону. КВ = 6 мин.**

*Оборудование этапа:*

ИС – БЗ,

КЛ – начало ОЗ.

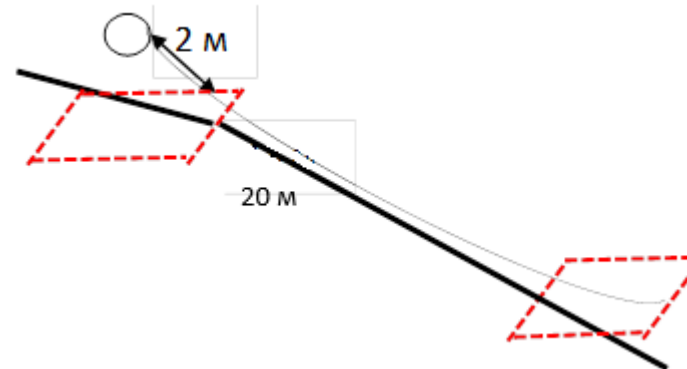
Судейские перила,

КЛ – окончание ОЗ,

ЦС – БЗ

*Действия:* Движение участников по п.7.10.

*Обратное движение:* по п.7.10.



**Расстояние до этапа 2 – 20 м**

**Этап 2. Подъём по склону. КВ = 6 мин.**

*Оборудование этапа:*

ИС – БЗ,

КЛ – начало ОЗ.

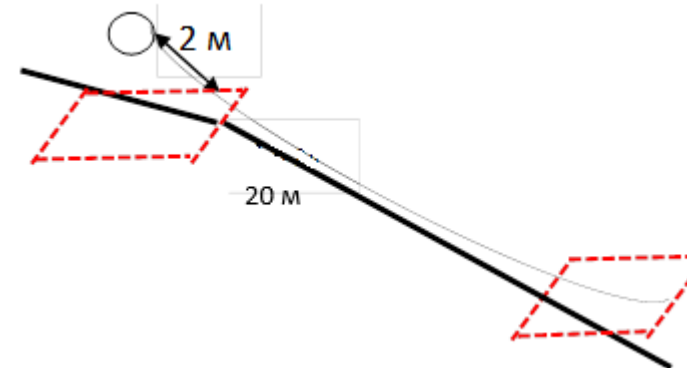
Судейские перила,

КЛ – окончание ОЗ,

ЦС – БЗ

*Действия:* Движение участников по п.7.10.

*Обратное движение:* по п.7.10.



**Расстояние до этапа 3 – 250 м**

**Этап 3. Навесная переправа. КВ = 6 мин.**

*Оборудование этапа:*

ИС – БЗ,

КЛ – начало ОЗ,

ТО – горизонтальная опора,  
судейские двойные перила,

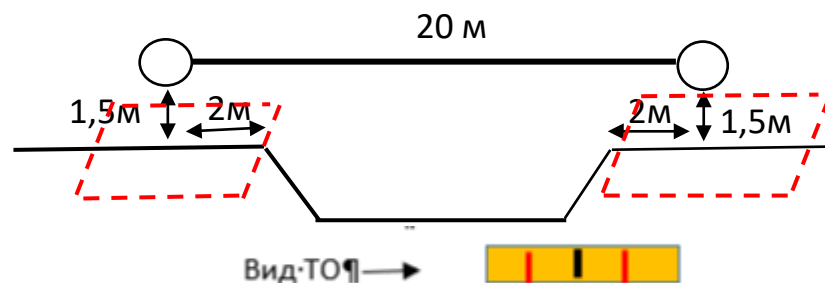
КЛ – окончание ОЗ,

ТО – горизонтальная опора,

ЦС – БЗ.

*Действия:* Движение участников по п.7.9., п. 7.7.

*Обратное движение:* по КОД вдоль нитки этапа либо по п.7.9.



**Расстояние до этапа 4 – 120 м**

**Этап 4. Переправа по бревну. КВ = 6 мин.**

*Оборудование этапа:*

ИС – БЗ,

ТО – горизонтальная опора,

КЛ – начало ОЗ,

судейские перила одним концом закреплены на ИС, другой конец находится в ОЗ этапа,

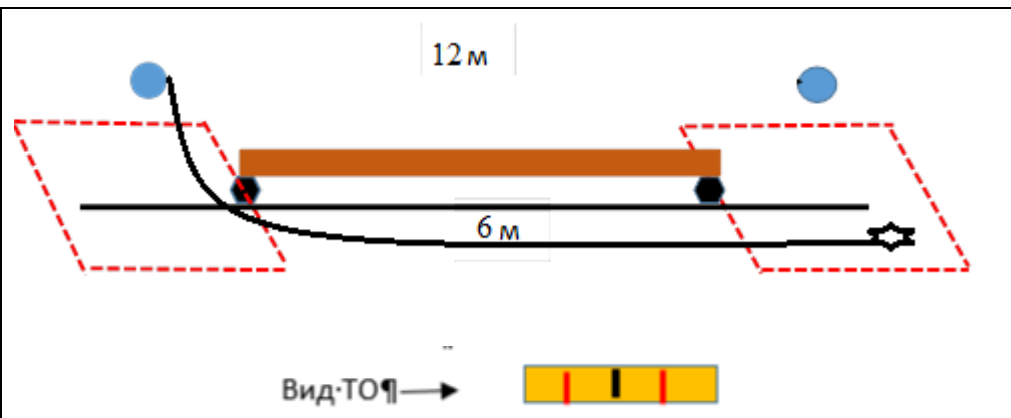
КЛ – окончание ОЗ,

ТО – горизонтальная опора

ЦС – БЗ.

*Действия:* Движение первого участника по п.7.14., п. 7.7., восстановление перил по п. 7.6.12 с ЦС этапа, движение второго участника по п. 7.8., п. 7.7.

*Обратное движение:* по КОД вдоль нитки этапа либо по п.7.8



**Расстояние до этапа 5 – 150 м**

**Этап 5. Переправа по параллельным перилам. КВ = 6 мин.**

*Оборудование этапа:*

ИС – БЗ,

ТО – горизонтальные опоры (верхние и нижние),

вспомогательные перила,

КЛ – начало ОЗ,

судейские перила,

КЛ – окончание ОЗ,

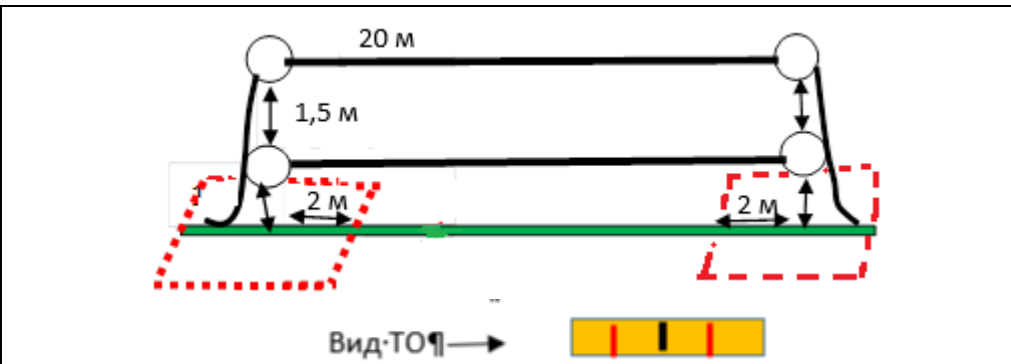
вспомогательные перила,

ТО – горизонтальные опоры (верхние и нижние)

ЦС – БЗ.

*Действия:* Движение участников по п.7.8., п. 7.7.

*Обратное движение:* по КОД вдоль нитки этапа либо по п.7.8



**Расстояние до этапа 6 – 220 м**

**Этап 6. Переправа методом «вертикальный маятник» КВ = 4 мин.**

*Оборудование этапа:*

ИС – БЗ,

КЛ – начало ОЗ.

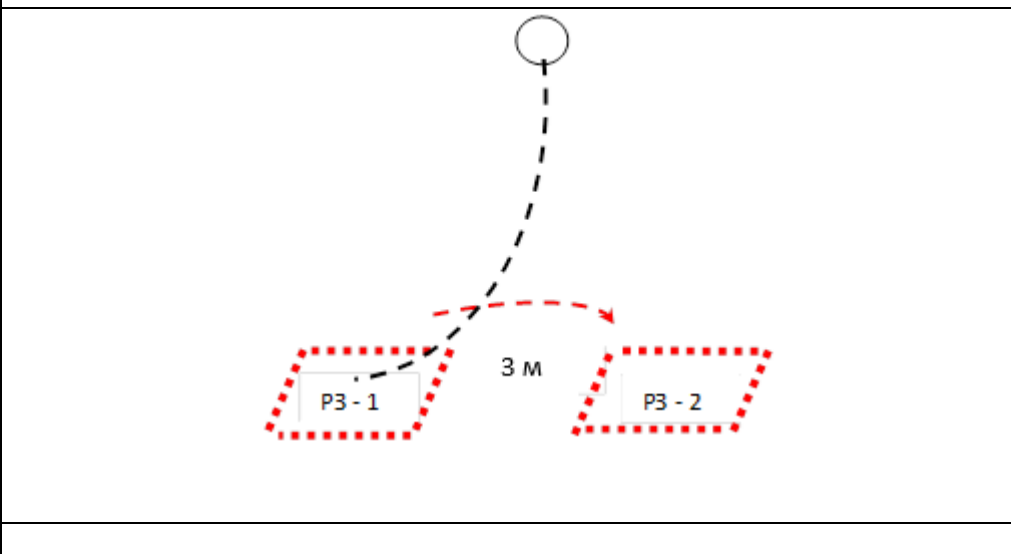
Судейские перила, нижний конец закреплен на ИС этапа,

КЛ – окончание ОЗ,

ЦС – БЗ

*Действия:* Движение участников по п.7.15., п. 7.7.

*Обратное движение:* по КОД вдоль нитки этапа, либо по п.7.15.



**Расстояние до финиша – 30 м**

**Финиш**

Участники пересекает финишную линию.